


DEN ZEMĚ

Víte děti, co se slaví 22. dubna? Přece den Země, snad nikdy není lepší příležitost připomenout si, jak důležité je dobře se o naši planetu starat.

Naše Země svátek slaví,
dneska má svůj velký den,
proto si teď pojďme říci,
proč má bý-ti oslaven.



- Zazpívej si písničku:

HEZKY JE NA SVĚTĚ

Marie Kružíková

C Ami G C F G

. Podívej se, jak je krásně, jak je krásně na světě.

C F G C G C

Vítr fouká, voda teče, slunce vždycky najde tě.

2. Uděláme všechno pro to, aby to tak zůstalo, aby se nám, ani Zemi nic špatného nestalo.
3. Vymeteme všechnu špínu, vyčistíme rybníky, máme ještě hodně práce – svět je přece veliký!



- **Kampaň OBYČEJNÉHO HRDINSTVÍ aneb od malých činů k velkým dopadům:**

"OBYČEJNÍ HRDINOVÉ se řídí příkazem služby ostatním, když přijde jejich čas. Když zazvoní zvony, oni vědí, že zvoní na poplach jim. Najdou v sobě ty nejlepší stránky lidské povahy, to, co je daleko silnější než tlaky situace a systému, a jejich jednání slouží jako nezlomný znak síly lidské důstojnosti v boji se zlem."

psycholog Philip Zimbardo

Zlepší sebe a pomoz tím zlepšit i tento svět a podívej se na webové stránky:

<https://ekoskola.cz/cz/kampan-oh>, jaké výzvy jsou pro letošní rok ke dni země připraveny.

Vybereš si nějakou a staneš se hrdinou?

- Zasad' rostlinu
- Využívej ekodopravu
- Buď venku
- Udělej něco pro ostatní
- Sniž spotřebu vody
- Zastav letákovou epidemii
- Jez zdravě a ekologicky
- Šiř informace
- Den pro sebe.....a další.



Zajdi si ven na procházku, vezmi si rukavice a pytel a seber cestou odpadky, co najdeš.

- **Výtvarné a pracovní náměty:**

Zajímavý a jednoduchý nápad na práci s modelínou najdete na:

https://cz.pinterest.com/pin/448389706644904488/?nic_v1=1aT9XhgNnOuaQPFvR96o0LkB24k6cPHoJiXPApyoDW8G4%2FfMFFOL79HFPHD39IisP

I když jsme jen malé děti, umíme už třídit smetí.

Modrá, žlutá, zelená, víme, co to znamená.

Nedá nám to žádnou práci, už jsme jako dospěláci.

Papír, plasty, sklenice, nápojové krabice.

Prší, prší, jen se leje, popelář se na nás směje.

Rychle z auta vyleze, odpadky nám vyveze.



Více na: <http://vytvarna-vychova.cz/kam-s-nim-tridime-odpad/>

- **Zahrajte si s dětmi odpadkovou Paměťovou hru (kimovku):**

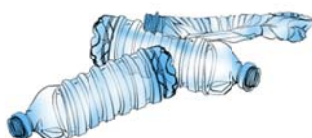
Pomůcky: plastová lahev, zavařovací sklenice, sklenička, knížka, plastové autíčko,...

– nejprve dětem ukážeme předměty, následně je zakryjeme velkou neprůsvitnou látkou a jeden předmět odebereme

– děti hádají, který předmět zmizel

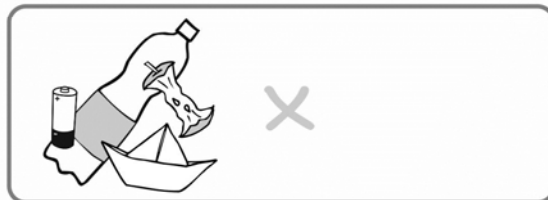
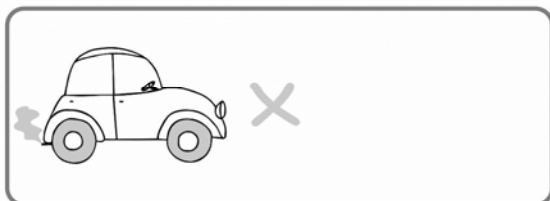
– po určení se zeptáme, do jakého kontejneru by patřil – zpočátku dobré ukázat předměty, zakrýt a děti jmenují všechny předměty, které viděly

- Dokážeš správně roztřídit odpad?




NAŠE PLANETA NÁM UMOŽŇUJE ŽÍT, ALE MY SE K NÍ ČASTO NECHOVÁME TAK, JAK BYCHOM MĚLI A NAŠE MÍSTO K ŽIVOTU SI NIČÍME. KAŽDÝ Z NÁS PŘITOM MŮŽE PRO PŘÍRODU NĚCO UDĚLAT. ZAMYSLI SE A DOKRESLI NEBO NAPIŠ K OBRÁZKŮM V RÁMEČCÍCH DRUHOU VARIANTU, JAK BY SE VĚCI DALY DĚLAT OHLEDUPLNĚJI K PŘÍRODĚ.

TŘÍDĚ ODPAD A RECYKLUJ.



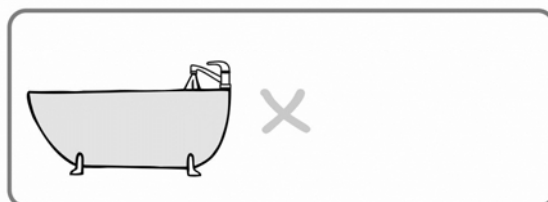
AUTEM JEŽDI CO NEJMÉNĚ.

NENIČ PŘÍRODU. NEUBLIŽUJ ZVÍŘATŮM ANI ROSTLINÁM.



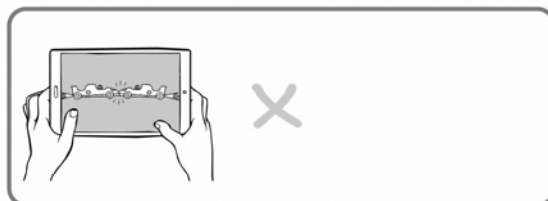

NEPLÝTVEJ JÍDLEM ANI VĚCMI.

ŠETŘI VODOU. NENECHÁVEJ JI ZBYTEČNĚ TĚCT.



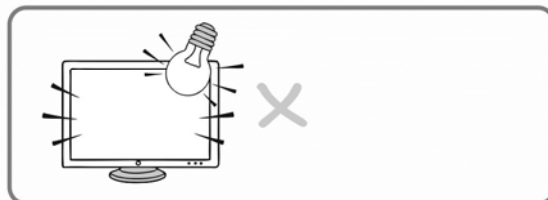
NEKUPUJ VĚCI NA JEDNO POUŽITÍ.

CHOĎ DO PŘÍRODY A POZNÁVEJ JI.



KUPUJ RADĚJI DOMÁCÍ POTRAVINY.

ŠETŘI ELEKTRINOU.








Nápady pro Aničku



Obrázkový úkol k příběhu Ztratil se Brok: Co nepatří do lesa

- Udělej si procházku do lesa – zakroužkuj si, zda jsi viděl?

| | | |
|---|-------------------|---------------|
|  | MECH | ANO/NE |
|  | KLÁDY | ANO/NE |
|  | POTOK/ŘEKU | ANO/NE |
|  | KRMELEC | ANO/NE |
|  | ŠÍŠKY | ANO/NE |
|  | KOŘENY | ANO/NE |
|  | PAVUČINA | ANO/NE |
|  | MRAVENIŠTĚ | ANO/NE |
|  | PAŘEZ | ANO/NE |
|  | LÁVKA | ANO/NE |
|  | BROUK | ANO/NE |
|  | KVĚTINU | ANO/NE |

- **Grafomotorika:**

Naše země je kulatá, obtáhni kruhy?

