


ZVÍŘÁTKA ZE DVORKA

- Poslechni si pohádku – umíš napodobit zvuky zvířat?

JAK MLUVÍ ZVÍŘÁTKA

To co já dnes povím Vám, bude krátká pohádka a my se v ní naučíme, jakpak mluví zvířátka. Byl vám jednou jeden statek, plný rodin od zvířátek. Byli tu pejskové, kočky, slepice, ovce, krávy, dokonce i prasátka, a teď když to všechno víte, začne naše pohádka.

Pejsek Bobík u boudy stá, štěňátka svá k sobě zval. A jak na ně zavolal? No přece....(zaštěkal). Kousek opodál Micka na sluníčku spala a pak, když se probudila, na koťátka zavolala. A jak na ně zavolala? No přece...(zamňoukala). V chlívků zase prasátko pořád by se cpalo, když na chvíli přestalo, na selátka zavolalo. A jak na ně zavolalo? Přece pěkně....(zachrochtalo). Ovečka za humny travičku spásala, a když se dost napásala, na jehňátka volala. Jenže bylo daleko, a tak trochu ječela. A jak? Přece...(bečela). Zrovinka okolo slepice běžela, najednou se zastaví, svoje děti vidí stěží. Jen plakat je slyšela. A jak na ni její děti volaly? No přece...(kdákaly-kvokaly). Ještě v maštali kráva stála. A telátko v koutě? Teprv stát se učí. A co přitom povídá? Inu prostě ...(bučí).



- Zazpívej si písničku – Když jsem já sloužil:

https://www.youtube.com/watch?v=ICnwjO9_8w0

- Básnička s pohybem

Já jsem pejsek, jménem Rek,
hlídat chodím na dvorek. *(lezení ve vzporu klečmo)*
K zemi se já přikrčím,
na zloděje zavrčím. *(přikrčení k zemi)*
Vrčím, vrčím, vrčím,
pak do výšky skočím. *(výskok do výšky)*
Zloděj se moc vyleká,
jak může, tak utíká. *(běh na místě)*



- **Procvič si pusinku a jazýček – napodobuj zvuky zvířátek:**

 <p>Pejsek - štěká „haf, haf“ a vrčí „vrrrr“ (zkus štěkat jako velký pes, nebo malé štěňátko, zavrčet nahlas nebo potichu)</p>	 <p>Kočka – mňouká „mňaaaauuu“ (nahlas, potichu), zavolej na kočku „či, či, či“</p>
 <p>Nazlobená husa syčí „sssss“</p>	 <p>Kráva bučí „buuuu“</p>
 <p>Ovce bečí „beee“</p>	 <p>Koza mečí „meee“</p>
 <p>Slepice volá na kuřátka „kokodák“ a kuřátka odpovídají „píp, píp“</p>	 <p>Koník řehtá „ihaha“</p>

- **Hádky:**

Víte, kdo tak nahlas štěká,
kdo zloděje v noci leká,
kdo uhlídá dům i ves?
Ano, správně, je to

Vidí myšku, hned ji chytí,
očima si přitom svítí.
Každý kluk i holčička,
ví, že je to



Obilí i zrnko máku,
hned si vezme do zobáku.
Zato snáší vajíčka.
Kdopak je to?

Bílý kožich, chundelatý,
na krku má zvonec zlatý.
Z nebe nebo z kopečka
přiběhla k nám

Trávu mění na mlíčko,
k tomu bučí maličko.
Poznali jste? Sláva!
Je to totiž.....


- **Básničky:**

BÚ – to dělá kráva,
která mléko dává.
Kdo je to telátko?
Přece její mládětko.



KOKO – dělá slepice,
která snáší vejce.
Kdo je to kuřátko?
Přece její mládětko.

MŇAU – to dělá kočka,
ta má bystrá očka.
Kdo je to koťátko?
Přece její mládětko.



- **Zacvič si se zvířátky**

Uděláme si kolem sebe místo, ab nedošlo k nějakému úrazu.
Dáme dětem pokyny k cvičení, mohou vydávat zvuky zvířat.

Slepice – pokrčíme nohy, ruce si položíme na ramena a chodíme jako slepička

Kočka – klekneme si na kolena, ruce opřeme o zem a hrbíme hřbet jako kočka

Pejsek – zvedáme nožičku

Králík – ten rád hopsá, pokrčíme nohy a hopsáme jako králík

Prase – to se rádo rochní v blátě, lehne si na záda a drbeme si záda o zem


Koza – klekneme si na kolena, ruce položíme na zem a trkáme hlavou jako koza

- **Výtvarné a pracovní náměty:**

Kočička z kartónu:



Kuřátko z mačkaného papíru: (místo kuřátka můžeš vyrobít další zvířátka ze dvorka, stačí jen předkreslit jinou předlohu)







Origami pejsek – videonávod:

<https://www.youtube.com/watch?v=yaa6u4-QQ3k>

- Pracovní listy:

DOKRESLI PRAVOU PŮLKU HLAVY ČTYŘ DOMÁCÍCH ZVÍŘAT. POZNÁŠ, KTERÁ ZVÍŘATA TO JSOU?
NAKONEC CELÉ OBRÁZKY VYBARVI.




Nápady pro Aničku 

Domáci a hospodářská zvířata


Hospodářská zvířata jsou taková zvířata, z kterých máme nějaký užitek, snáší nám vajíčka, dávají mléko a maso.

Domáci zvířata jsou našimi mazlíčky, které chováme pro naše potěšení, jsou našimi kamarády a dělají nám společnost.


Prohlédni si obrázky zvířat, pojmenuj je a vystřihni si je.



V této stáji bydlí všechna hospodářská zvířata, nalep sem jejich obrázky.



Do tohoto domečku nalep obrázky domácích zvířat, našich mazlíčků.




Autor obrázků: Michaela Gondeková


- Pojmenuješ správně zvířecí rodinky?




- Řekni jaké zvířátko je první v řadě?




- Řekni jaké zvířátko je poslední v řadě?




- Řekni, jaké zvířátko stojí před koníkem?




- Řekni jaké zvířátko je uprostřed?



- Řekni jaké zvířátko stojí mezi kočičkou a kravičkou?




- Řekni, jaké zvířátko stojí za kravičkou?



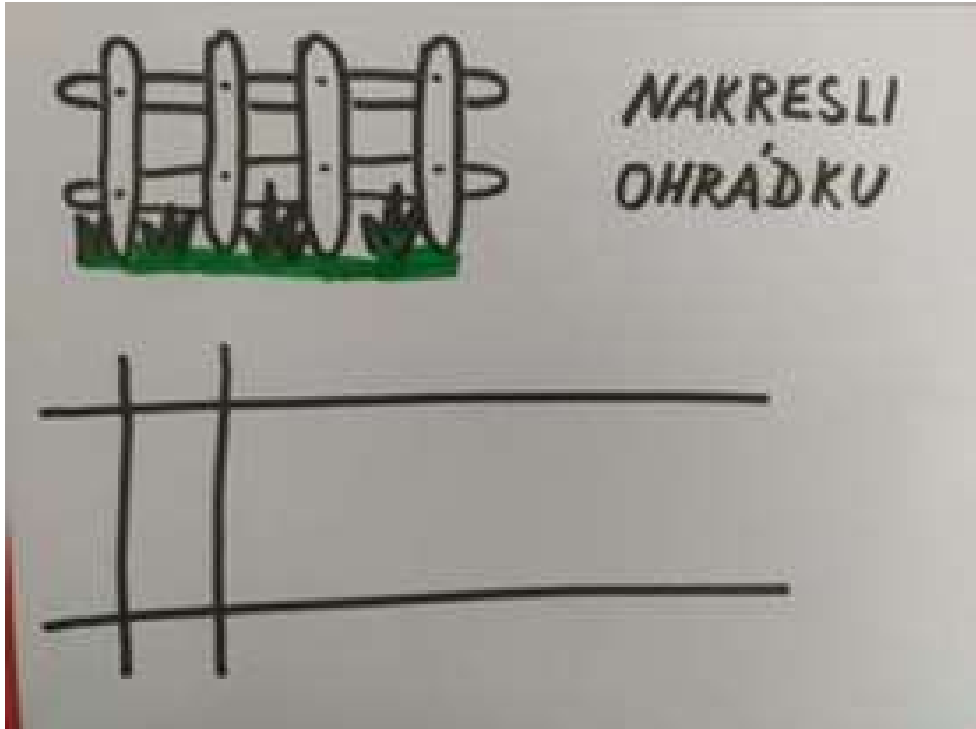
- **Popis obrázku:**

Popiš vše, co vidíš na obrázku – co vše se na obrázku děje, jakou barvu mají zvířátka, kolik jich tam je.



- **Grafomotorika:**

Kresba plotu – abychom mohli zvířátka pustit na louku, tak jim musíme nejdříve postavit ohradu - vezmi tužku, čistý papír a nakresli ohradu.



Klubíčka pro kočičku – vezmi velký arch papíru a namaluj kočičce klubíčka.